

XV CONGRESO SECHC

BARCELONA

6, 7 y 8 DE MARZO DE 2019

WORLD TRADE CENTER



Sociedad Española de Cirugía de Hombro y Codo



G. ATHWAL



D. EYGENDAAL

www.sechc.es



D. MOYA




L. NEYTON



J. SÁNCHEZ SOTELO

PONENTES INTERNACIONALES



PROGRAMA DEFINITIVO



Sociedad Española de Cirugía de **Hombro y Codo**

Información general

Fechas

6, 7 y 8 de marzo de 2019

Sede del Congreso

World Trade Center Barcelona

Moll de Barcelona, s/n,
08039 Barcelona



Traducción simultánea

Español-Inglés

Web

www.sechc.es

www.congresos-sechc.com

Inscripciones

Sólo se podrán realizar a través de la web www.sechc.es

	Antes del 15/02	Después del 15/02
Congresistas Miembros SECHC	588 €	644 €
Congresistas NO Miembros SECHC	700 €	756 €
Residentes acreditados	426 €	488 €

(IVA incluido)

La inscripción incluye documentación, comida de trabajo, cafés en pausas y cena SECHC (NO incluye inscripción al Cadáver Lab de anatomía quirúrgica codo-hombro).

CADÁVER LAB DE ANATOMÍA QUIRÚRGICA CODO-HOMBRO: 650 € (IVA incluido)

Dirigido por P. Forcada y F. Santana

Plazas limitadas por riguroso orden de inscripción.

Imprescindible para ser confirmada el inscribirse al Congreso.

PLAZAS LIMITADAS

Secretaría técnica



Torres Pardo

Nàpols, 187 2º

08013 Barcelona, Spain

Tel. +34 93 246 35 66

e.torres@torrespardo.com

Agencia de Viajes



Viajes El Corte Inglés

Dpto. Sociedades Científico-Médicas

C/ Alberto Bosch, 13 – 28014 Madrid (Spain)

Tel.: +34 91 330 07 55

Fax: +34 91 420 39 52

secretariaturistica@viajeseci.es

JUNTA DIRECTIVA



Emilio Calvo
Presidente



Raúl Barco
Secretario



Miguel A. Flores
Vicepresidente



Rafael López
Tesorero



Fernando Santana
Vicesecretario y Representante web



Marta Navarro
Vocal



Jaume Calmet
Delegado Internacional



Antonio Foruria
Vocal



Antonio P. Rosales
Vocal



Samuel Antuña
Presidente 2015-2017



Eduard Alentorn
Vocal

PRESIDENTES XV CONGRESO SEHC



Elisa Cassart



Joan Miquel



Xavi Piqueres



Fernando Santana

COMITÉ ORGANIZADOR XV CONGRESO SEHC

Albert Alier

Rocío Goberna

Antonio Pablo Rosales

Xavier Cano

Toni Guinjoan

Aina Ruiz

Elisa Cassart

José María Mora

Fernando Santana

Álex Castaño

Joan Miquel

Carlos Torrens

Mónica Corrales

Xavier Piqueres

Enrique Verdier

Ferran Gámez

Andrea Rodríguez



MIÉRCOLES 6 DE MARZO • 07.30 - 14.00h

CADAVER LAB SEHC 2019 ANATOMÍA QUIRÚRGICA HOMBRO Y CODO

Directores: Dr. P. Forcada / Dr. F. Santana

Colaboradores: Dr. A. Mustafa, Dr. JA. Ballesteros

Abordajes del codo

- Explicación de los portales para artroscopia de codo
- Abordaje lateral codo: Kaplan y Kocher
- Abordaje medial codo: FCU Splitting Approach vs Hotchkiss Over-the-Top Approach
- Abordaje posterior codo: Alonso-Ilames / Brian-Morrey/ Osteotomía olecranon
- Abordaje anterior de Henry

Relaciones anatómicas

- Abordajes húmero anterior y posterior
- Abordajes codo
- Abordajes hombro

Abordaje de hombro

- Explicación de los portales para artroscopia de hombro
- Abordaje anterior: Deltpectoral
- Abordaje posterior: Subdeltoideo
- Abordaje lateral extendido: Gardner/Robinson

PLAZAS LIMITADAS

INSCRIPCIONES

Plazas limitadas por riguroso orden de inscripción.
Solicita tu plaza a través de la plataforma de inscripción en www.congresos-sehc.com

PROGRAMA CIENTÍFICO XV CONGRESO SEHC

MIÉRCOLES 6 DE MARZO

15.00-15.50 h **Entrega de documentación**

15.50-16.00 h **Bienvenida**

16.00-17.30 h **CONFERENCIA MAGISTRAL**

Consejos y trucos para mejorar la técnica de Latarjet

L. Neyton

MESA REDONDA: INESTABILIDAD / MANGUITO DE LOS ROTADORES

Moderador: E. Calvo




PONENTES: G. Athwal - L. Neyton - D. Moya - A. Hachem

17.30-19.00 h **1ª MESA DE COMUNICACIONES - INESTABILIDAD** (Ver página 10)

Moderadores: X. Piqueres / M. Valencia

PROGRAMA CIENTÍFICO

JUEVES 7 DE MARZO

- 08.00-09.00 h **CURSO DE INSTRUCCIÓN**
MEDICINA BASADA EN LA EVIDENCIA: A PROPÓSITO DE UN CASO...
Moderador: J. Miquel
Presentación de caso problema
J. Miquel
Encontrar el artículo que responda a mi pregunta. ¿Cómo lo hago?
A. Ferrando
Leer un artículo: claves para interpretarlo
J. Miquel
¿Cómo le cuento a mi paciente lo que he leído en un estudio?
C. Torrens
Discusión
- 09.00-10.30 h **2ª MESA DE COMUNICACIONES - ARTROPLASTIA / MISCELÁNEA** (Ver página 12)
Moderadores: M. Navarro / L. Ruiz
- 10.30-11-00 h **INAUGURACIÓN OFICIAL**
- 11.00-11.30 h PAUSA CAFÉ
- 11.30-13.00 h **MI PEOR CASO**
Moderador: F. Santana
Ponentes: G. Athwal - D. Eygendaal - D. Moya - L. Neyton - J. Sánchez-Sotelo
- 13.00-14.30 h **LUNCH WORKSHOPS**
- | | | |
|------------------------------------------------------------------------------------------------------|------------------------------------------------------------------------------------------------------|------------------------------------------------------------------------------------------------------|
| SALA 1
 | SALA 2
 | SALA 3
 |
|------------------------------------------------------------------------------------------------------|------------------------------------------------------------------------------------------------------|------------------------------------------------------------------------------------------------------|
- 14.30-16.00 h **3ª MESA DE COMUNICACIONES - FRACTURAS** (Ver página 14)
Moderadores: F. Gámez / R. Goberna
- 16.00-16.30 h PAUSA CAFÉ
- 16.30-18.10 h **4ª MESA DE COMUNICACIONES - MEJORES COMUNICACIONES** (Ver página 16)
Moderadores: J.M. Mora / D. Morcillo
- 18.10-19.30 h **ASAMBLEA SEHC** 
- 20.30 h **CENA SEHC "GET TOGETHER"**

PROGRAMA CIENTÍFICO

VIERNES 8 DE MARZO

08.30-09.30 h **CURSO DE INSTRUCCIÓN**
FRACTURAS DE HÚMERO DISTAL
Moderador: L. Trigo
Osteosíntesis en fracturas de las columnas
E. Alentorn
Artroplastia total de codo de entrada en fracturas de húmero distal
J. Sánchez Sotelo
Tratamiento de las fracturas de Capitellum y Troclea
D. Eygendaal
Casos clínicos

09.30-11.00 h **CONFERENCIA MAGISTRAL**
COMPLICACIONES EN LA CIRUGÍA DE CODO
D. Eygendaal

MESA REDONDA: COMPLICACIONES DE LA FRACTURA DE CODO
Moderador: R. Barco
Ponentes: G. Athwal - D. Eygendaal - A. Foruria - J. Sánchez-Sotelo

11.00-11.30 h PAUSA CAFÉ

11.30-12.30 h **5ª MESA DE COMUNICACIONES - CIRUGÍA DEL CODO** *(Ver página 18)*
Moderadores: V. Carratalá / S. López

12.30-14.00 h **LUNCH WORKSHOPS**



14.00-15.00 h **CURSO DE INSTRUCCIÓN**
PRÓTESIS DE HOMBRO DOLOROSA: DIAGNÓSTICO Y MANEJO
Moderadora: E. Cassart
Causas y diagnóstico diferencial de la prótesis de hombro dolorosa
L. Neyton
Manejo de la prótesis de hombro dolorosa aséptica
G. Athwal
Manejo de la prótesis de hombro dolorosa séptica
E. Cassart
Casos clínicos y discusión
F. Marco

PROGRAMA CIENTÍFICO

VIERNES 8 DE MARZO

- 15.00-16.30 h **CONFERENCIA MAGISTRAL**
DUDAS CON EL OFFSET:
¿MEDIALIZACIÓN O LATERALIZACIÓN DE LA PRÓTESIS INVERTIDA?
G. Athwal
- MESA REDONDA - PRÓTESIS**
Moderador: J. Sánchez-Sotelo
Ponentes: S. Antuña - G. Athwal - L. Neyton - C. Torrens
- 16.30-17.00 h PAUSA CAFÉ
- 17.00-18.30 h **6ª MESA DE COMUNICACIONES - ARTROPLASTIA** *(Ver página 19)*
Moderadores: L. Natera / Y. Lopiz
- 18.30-18.45 h **CLAUSURA DEL CONGRESO**



MESAS DE COMUNICACIONES

**XV CONGRESO
SECHC**

COMUNICACIONES LIBRES

MIÉRCOLES 6 DE MARZO

MESA DE COMUNICACIONES 1

INESTABILIDAD/MANGUITO DE LOS ROTADORES

17.30-19.00 h

Moderadores: X. Piqueres / M. Valencia

17.30 h

Influencia de la compensación muscular en la variabilidad de las mediciones de fuerza rotacional del hombro obtenidas con dinamometría computerizada

Ricardo Blanco Mendez, Carlos Martín Saborido

EUEF San Juan de Dios Universidad Pontificia de Comillas. Santander

17.40 h

Reconstrucción capsular superior con matriz extracelular en pacientes con roturas irreparables del manguito: resultados clínicos en dos centros

Albert Ferrando, Ross Kingston, Ruth Delaney

Dublin Shoulder Institute, Sports Surgery Clinic. Dublin, Irlanda

17.50 h

Influencia de la infiltración de plasma autólogo rico en plaquetas (PRP) en el tratamiento artroscópico de roturas del manguito rotador. Ensayo clínico aleatorizado

Gonzalo Hernández Seoane, Ángel Sutil Blanco, José Ramón Almoquera Sánchez-Villacañas,

Fernando García de Lucas

Hospital FREMAP Majadahonda. Madrid

18.00 h

Estudio comparativo prospectivo randomizado entre pacientes intervenidos de reparación del manguito de los rotadores con y sin tenotomía de la PLB, al año de la intervención quirúrgica

José M^a Mora Guix, Ferrán Gámez Baños, Javier Alonso-Rodríguez Piedra, Brunno Souza Virgolino

Consorci Sanitari de Terrassa. Barcelona

18.10 h

Terapia de juicio de lateralidad e imagería de movimiento y ejercicios de activación muscular selectiva glenohumerales en sujetos con rotura masiva del manguito rotador: serie de casos

Héctor Gutiérrez Espinoza, David Rubio Oyarzun, Felipe Araya Quintanilla, Cristian Olguin Huerta

UDLA -UGM. Universidad de las Américas. Chile

COMUNICACIONES LIBRES

MIÉRCOLES 6 DE MARZO

18.20 h

Tratamiento de la inestabilidad postoperatoria de hombro: ¿Latarjet o cirugía de partes blandas?

Ismael Coifman, Emilio Calvo Crespo, María Valencia, Antonio Foruria, Diana Morcillo
Fundación Jiménez Díaz. Madrid

18.30 h

Sistema endobutton para fijación de topes óseos artroscópicos

María Brotat Rodríguez, Carlos Cobiella, María González Salvador, Fiona Rodríguez Monsalve,
Rafael García Castaño, Manuel Paz Vidal
Complejo Asistencia Universitario de Palencia

18.40 h

Luxaciones acromioclaviculares crónicas tratadas con dispositivo de triple botón con refuerzo horizontal

José Antonio Cano Martínez
HGU Los Arcos del Mar Menor. Murcia

18.50 h

Ligamento coracoclavicular medial: anatomía y rol en la estabilidad acromioclavicular

Daniel Moya Laborde, Luciano Poitevin, Daniel Postan, Guillermo Azulay, Sergio Valente,
Fernando Giacomelli
Hospital Británico de Buenos Aires

COMUNICACIONES LIBRES

JUEVES 7 DE MARZO

MESA DE COMUNICACIONES 2 ARTROPLASTIA Y MISCELÁNEA

09.00-10.30 h

Moderadores: M. Navarro / L. Ruiz

09.00 h

¿Hidro dilatación eco guiada o bajo control de escopia?

Petrea Iftimie Iftimie, Antonio Buñuel, Joan Tomás Gebellí, Ricardo Urrutia, Noelia Fons

Hospital Universitari de Sant Pau i Santa Tecla. Tarragona

09.10 h

¿Influyen la ansiedad y la depresión preoperatorias en el resultado funcional postquirúrgico de los pacientes con patología de hombro?

Marina Renau Cerrillo, Elisa Cassart Masnou, Leonardo Ruiz Macarrilla, José Antonio Hernández Hermoso

Hospital Universitari Germans Trias i Pujol. Badalona. Barcelona

09.20 h

Sesgo optimista: cuanto más haces, mejor crees que va. Análisis de la encuesta sobre artroplastia inversa de hombro

Carlos Torrens, Joan Miquel**, Fernando Santana**

** Parc de Salut Mar. Barcelona*

*** Consorci Sanitari de l'Anoia. Igualada*

09.30 h

La sonicación en cirugía de hombro ¿es realmente necesaria?

Albert Alier Fabregó, Anna Fraile Suari, Nuria Prim Bosch, Lluís Puig Verdie, Fernando Santana Pérez, Carlos Torrens Cánovas

Parc de Salut Mar. Barcelona

09.40 h

Estudio antropométrico de la glena humana en una población Española normal

Antonio Pablo Rosales Varo, Laura Rosales Rosales, Miguel Ángel García Espona,

Miguel Ángel Flores Ruiz

Hospital de Torrecárdenas. Almería

COMUNICACIONES LIBRES

JUEVES 7 DE MARZO

09.50 h

Planificación de la correcta colocación de la metaglena en las prótesis inversas mediante una guía propia de fácil elaboración impresa en 3D*Jordi Huguet Boqueras, Ferrán Fillat, Mariano Yuguero**Hospital Universitari Parc Taulí de Sabadell*

10.00 h

Protocolo de rehabilitación acelerada tras artroplastia total invertida de hombro. Un nuevo concepto*Luis Gerardo Natera Cisneros*, Josep Antón Guillén**, Giuseppe Sforza***, Andreas Leonidou***, Ofer Levy****** Hospital Asepeyo Sant Cugat. Barcelona**** Hospital General de Granollers. Barcelona***** The Reading Shoulder Unit. UK*

10.10 h

Modelado e impresión 3D para el análisis del posicionado de la prótesis inversa de hombro sobre la morfología escapulo-humeral en artropatía por rotura del manguito rotador*Jorge Salvador Marín, José Miguel Seguí Ripoll, Rafael Pla Ferrando, Vicente Jesús Seguí Llinares, Miguel Jorge Reig Pérez, José Fernando Martínez López, Laura Piles Cabo**Hospital Universitario San Juan de Alicante*

10.20 h

¿Mejora la instrumentación específica para cada paciente (PSI) la implantación de la prótesis total invertida de hombro (RSA) en el cirujano que realiza pocas cirugías?*Fernando Santana, Carlos Torrens, Alberto Solano, Joan Miquel*, Jesús Ares**Parc de Salut Mar. Barcelona*** Consorci Sanitari de l'Añoia. Igualada*

COMUNICACIONES LIBRES

JUEVES 7 DE MARZO

MESA DE COMUNICACIONES 3

FRACTURAS

14.30-16.00 h

Moderadores: F. Gámez / R. Goberna

14.30 h

Factores de riesgo para la consolidación y fallos de material en fracturas de tercio medio de clavícula tratadas quirúrgicamente. Altas tasas de ausencia de consolidación en fumadores

Laura Velasco González, Claudia Mariana Lamas Gómez, Marta Almenara Fernández,

Juan Sarasquete Reiriz, Luís Trigo Lahoz

Hospital de la Santa Creu i Sant Pau. Barcelona

14.40 h

¿Deberían suturarse las tuberosidades en las fracturas del húmero proximal tratadas con prótesis invertidas en pacientes mayores de 80 años?

Jorge Amestoy, Fernando Santana, Joan Miquel, Carlos Torrens*

Parc de Salut Mar. Barcelona

** Consorci Sanitari de l'Anoia. Igualada*

14.50 h

La influencia del estatus socioeconómico en pacientes con fracturas de húmero proximal. Estudio multicéntrico

Joan Miquel, Fernando Santana**, Elisa Cassart***, Carlos Torrens***

** Consorci Sanitari de l'Anoia. Igualada*

*** Parc de Salut Mar. Barcelona*

**** Hospital Universitari Germans Trias i Pujol. Badalona. Barcelona*

15.00 h

La fijación externa en las fracturas diafisarias de húmero: resultados radiológicos y funcionales

Michele Bisaccia, Cristina Ibáñez Vicente, Luigi Meccariello, David Gómez Garrido, Paloma Manzarbeitia

Arroba, Felix Sánchez Sánchez

Hospital de Perugia. Italia

COMUNICACIONES LIBRES

JUEVES 7 DE MARZO

15.10 h

La pseudoartrosis de clavícula tras osteosíntesis: ¿problema infeccioso o biomecánico?

Paloma Manzarbeitia Arroba, Michele Bisaccia, Luigi Meccariello, David Gómez Garrido, Cristina Ibáñez Vicente, Adrián Llaquet Leiva, Carmen Avilés Morante, Felix Sánchez Sánchez
Hospital de Perugia. Italia

15.20 h

Prótesis invertida de hombro en fracturas complejas de húmero proximal. ¿Decae la función con el paso del tiempo?

Alberto Izquierdo Fernández, José Carlos Díaz Miñarro
Hospital Universitario Reina Sofía. Córdoba

15.30 h

Tratamiento de las fracturas de húmero proximal con placas. Revisión a 2 años

Ricardo Vega, Moisés Ríos, Raquel García, Ana Domingo, Guillem Claret
Hospital Clínic de Barcelona

15.40 h

Osteosuturas en fracturas de húmero proximal ¿Menos es más?

Alba Romero, Joan Miquel, Fernando Santana, Xavier Pelfort*
Consorci Sanitari de l'Anoia. Igualada
**Parc de Salut Mar. Barcelona*

15.50 h

Artroplastia inversa de hombro primaria y como procedimiento de revisión tras fractura de húmero proximal. Comparación de resultados a medio plazo

Naiara Fernández de Arroyab, Beatriz Prieto Rozados, Ramón Álvarez Manzaneda,
Francisco Collado Torres
Hospital Regional Universitario de Málaga

COMUNICACIONES LIBRES

JUEVES 7 DE MARZO

MESA DE COMUNICACIONES 4

MEJORES COMUNICACIONES

16.30-18.10 h

Moderadores: J.M. Mora / D. Morcillo

16.30 h

Dolor en cara lateral del codo. Síndrome del ligamento anular

*Daniel Berlanga de Mingo, Raquel Samaniego Alonso, Karla Rodríguez Bascones, César Abellán Miralles
Hospital Asepeyo Sant Cugat. Barcelona*

16.40 h

La mayoría de las fracturas de coronoides pueden ignorarse en el tratamiento quirúrgico de las triadas terribles de codo

*Antonio M. Foruria, Diana Morcillo, María Valencia, Jesús Payo, Marina Acebal, Emilio Calvo
Fundación Jiménez Díaz. Madrid*

16.50 h

Estudio biomecánico comparativo en cadáver del comportamiento del botón cortical intramedular y extracortical en la reparación de los arrancamientos del bíceps distal

*Alexandre Lázaro Amorós, Xavier Cardona Morera de la Vall, José R. Ballesteros Betancourt, Luca Baggio,
Juan Carlos Serfaty Soler, Manel Llusá Pérez
MC Mutual. Barcelona*

17.00 h

Influencia de la resección de la cabeza del radio en la transmisión de fuerzas a través de las articulaciones húmero-cubitales

*Miguel Pérez Abad, Diana Noriego Muñoz, Ángel Ferreres Claramunt, Montserrat del Valle Jou
Fundació Althaia Hospital de Manresa. Barcelona*

17.10 h

Factores pronósticos del resultado clínico de las prótesis de la cabeza del radio

*Jorge Sevil de la Torre, Luis Aguilera Fernández, Manuel Soler Peiró
Hospital Universitario de la Ribera. Valencia*

COMUNICACIONES LIBRES

JUEVES 7 DE MARZO

17.20 h

La navegación peroperatoria en artroplastia de hombro. Precisión en implantación glenoidea. Resultados iniciales

Álex Puertas, Iñigo Guisasola, Steve Brooks-Fazarkale

Hospital Universitari Santa Maria. Lleida

17.30 h

¿Es valorable la posición de las tuberosidades por radiología simple en la prótesis invertida por fractura de húmero proximal?

Elisa Cassart Masnou, Ester Mora Solé, Damián García Perdomo, Ricard Pérez Andrés, Leonardo Ruiz Macarrilla, José Antonio Hernández Hermoso

Hospital Universitari Germans Trias i Pujol. Badalona. Barcelona

17.40 h

La reducción abierta y fijación interna con placa bloqueada y tornillos cementados es segura en mayores de 70 años

Natalia Martínez Catalán, Emilio Calvo Crespo, Diana Morcillo Barrenechea, María Valencia Mora, Antonio María Foruria De Diego

Hospital Fundación Jiménez Díaz. Madrid

17.50 h

El desgaste del cartilago glenoideo posterior preoperatorio como factor predictor de mal pronóstico en pacientes operados de inestabilidad posterior

María Valencia, Ulrike Novo, Carlos Rebollón, Albert Ferrando, Emilio Calvo*

Fundación Jiménez Díaz. Madrid

**Dublín Shoulder Institute, Sports Surgery Clinic. Dublín, Irlanda*

18.00 h

La operación de Latarjet por artroscopia es más eficaz que la operación de Bankart para restablecer el "glenoid track" en hombros inestables con lesiones óseas "OFF-Track"

Emilio Calvo Crespo, Daniel Rojas, Diana Morcillo, Alba Jiménez, Javier Fernández-Jara, María Valencia Mora, Antonio Foruria

Fundación Jiménez Díaz. Madrid

COMUNICACIONES LIBRES

VIERNES 8 DE MARZO

MESA DE COMUNICACIONES 5

CIRUGÍA DE CODO

11.30-12.30 h

Moderadores: V. Carratalá / S. López

11.30 h

Hemiartroplastia de codo en fracturas de húmero distal: Nuestra experiencia

Jordi Salvador Carreño, Saioa Quintas Álvarez, Inma Puig De La Bellacasa, Pablo Castellón Bernal, Javier Abarca Vegas, Francesc Anglès Crespo

Hospital Universitari Mútua de Terrassa. Barcelona

11.40 h

Fractura-luxación de Monteggia. Complicaciones y resultados

Raquel Samaniego Alonso, Daniel Berlanga De Mingo, César Abellán Miralles

Hospital ASEPEYO Sant Cugat. Barcelona

11.50 h

Resultados clínico-radiológicos de artroplastia de cabeza radial en población laboral. Experiencia y seguimiento a corto-medio plazo

Ángel Sutil Blanco, Beatriz Padial del Pozo, Socorro López Alameda, Fernando García de Lucas

Hospital FREMAP Majadahonda. Madrid

12.00 h

Artroplastia artroscópica del codo rígido

Pablo Cañete San Pastor, José María Martínez Costa, Inma Prosper, Javier López Valenciano

Hospital de Manises. Valencia

12.10 h

Reparación de la ruptura de bíceps distal, nuestra experiencia

Mercè Font Bilbeny, María Tibau Alberdi, Jaume Vilaró Angulo, Macarena Morales Yañez,

Cristian Cabello Cruz

Hospital de Mataró. Barcelona

COMUNICACIONES LIBRES

VIERNES 8 DE MARZO

12.20 h

Resultados del abordaje transolecraniano en fracturas de húmero distal del adulto en 10 años

José García Carrasco, María Brotat Rodríguez, Juan Mingo Robinet, Alberto Aranz Remis, Fiona Rodríguez-Monsalve Milano, Raquel Otero Suárez, Carmen González Alonso
Complejo Asistencial de Palencia

MESA DE COMUNICACIONES 6**ARTROPLASTIA**

17.00-18.30 h

Moderadores: L. Natera / Y. Lopiz

17.00 h

Pérdidas de seguimiento en cirugía protésica de hombro. Descriptiva y análisis de las causas

Raquel Martínez, Carlos Torrens, Fernando Santana
Parc de Salut Mar. Barcelona

17.10 h

Artroplastia invertida de hombro en nuestro centro. Evolución de la prótesis tipo Grammont hasta la prenavagación

Jon Sáenz Ugartondo, Pedro Ignacio Ruiz Moneo, Jorge Molano Muñoz, Adrián Unai Zelaia Arieta-Araunabeña, Andrés Paul Borja Jara, Ana Malo Rodríguez, Jessica Aparicio Bocanegra
Hospital Universitario de Álava

17.20 h

Artroplastia total invertida de hombro con fijación metafisaria: resultados a largo plazo con 5-11 años de seguimiento

Ofer Levy, Giuseppe Sforza*, Josep Antón Guillén, Luis Gerardo Natera Cisneros*
Hospital General de Granollers, Hospital Asepeyo Sant Cugat

** The Reading Shoulder Unit. UK*

COMUNICACIONES LIBRES

VIERNES 8 DE MARZO

17.30 h

¿Es factible el uso de la clavícula distal como injerto autólogo local en artroplastia de hombro?

Raúl Barco Laakso, Alfonso Vaquero Picado, Luis Cuadrado Rubio, Joaquín Sánchez Sotelo, Mark Mighell***

Hospital Universitario La Paz. Madrid

** Clínica Mayo. Rochester. USA*

*** Florida Orthopaedic Institute. USA*

17.40 h

Reconstrucción de los defectos óseos de glena con injerto estructural asociado a artroplastia inversa de hombro

José Enrique Aroca Navarro, Agustín Pina, Marta Navarro

Hospital Universitario La Fe. Valencia

17.50 h

Remodelado óseo del vástago humeral en la artroplastia inversa no cementada de hombro

Camilla Arvinius, Yaiza Lopiz, Carlos García-Fernández, Fernando Marco

Hospital Clínico Universitario San Carlos. Madrid

18.00 h

Seguimiento a largo plazo de artroplastia inversa con centro de rotación no medializado

Samuel Antuña, Raúl Barco Laakso, Alfonso Vaquero Picado

Hospital Universitario La Paz. Madrid

18.10 h

Artroplastia total invertida de hombro con fijación metafisaria en pacientes menores de 65 años: 2 a 11 años de seguimiento

Josep Antón Guillén, Luis Gerardo Natera Cisneros, Giuseppe Sforza, Ofer Levy**

Hospital General de Granollers, Hospital Asepeyo Sant Cugat

** The Reading Shoulder Unit. UK*

18.20 h

Cirugía de revisión en artroplastia de hombro

Marta Navarro, José Enrique Aroca Navarro, Agustín Pina

Hospital Universitario La Fe. Valencia

EMPRESAS COLABORADORAS





Sociedad Española de Cirugía de **Hombro y Codo**

